

**GUTER SCHLAF  
KANN BESSER SEIN.**

ERGOLINE SCHLAF-  
PERFORMANCE.



**Schlaf**oase

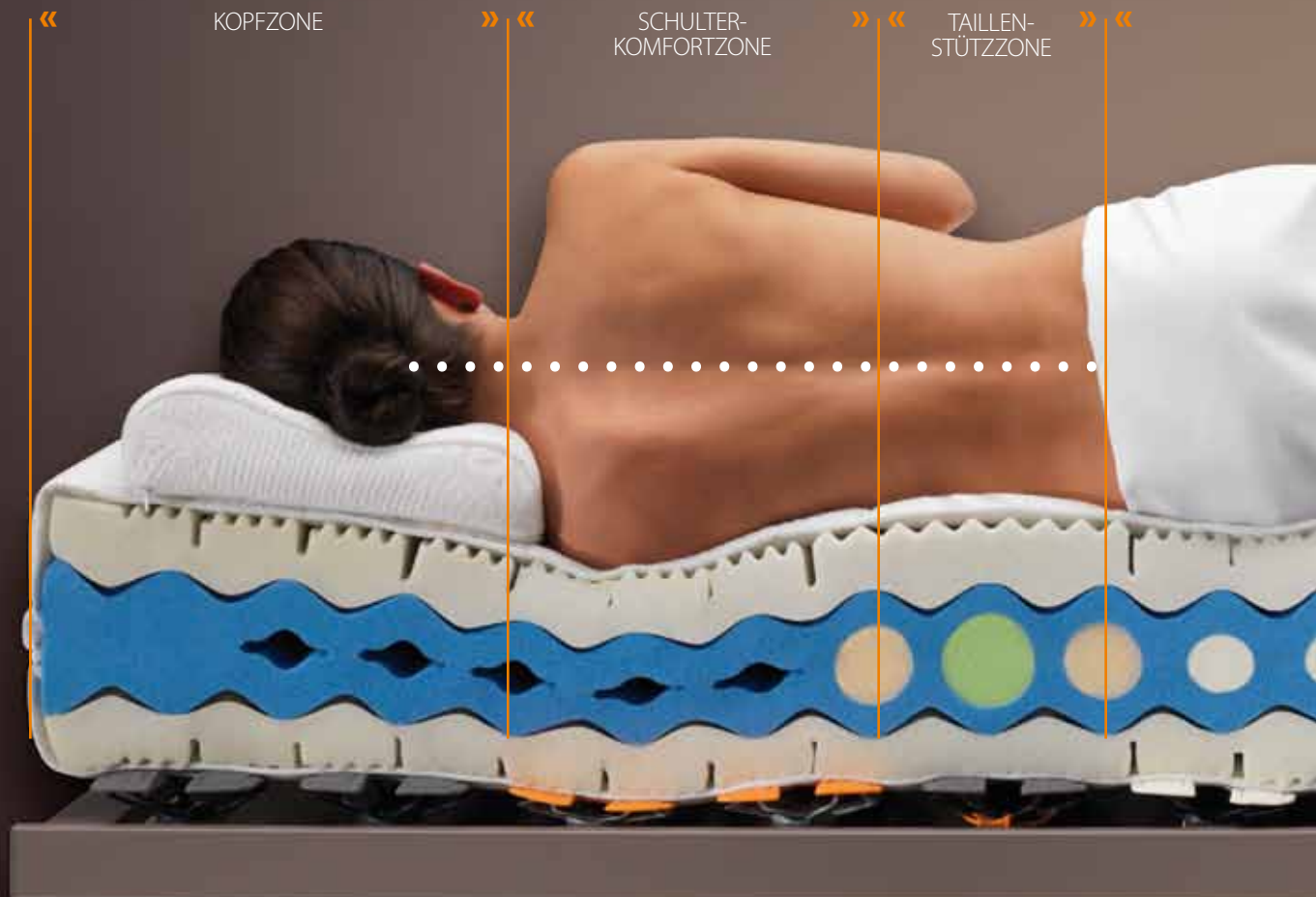
# GEPRÜFT UND BIS INS DETAIL GETESTET. ERGOLINE KENNT KEINE KOMPROMISSE.

## DAS BESTE FÜR DEN KÖRPER: DIE ERGOLINE TOPMODELLE.



Ein starkes Team für die beste Schlaf-Performance: In Zusammenarbeit mit dem Ergonomie Institut München (EIM) entstehen Schlafsysteme auf

Basis intensiver wissenschaftlicher Forschung in den Gebieten der Ergonomie und Biomechanik. Die Kernthemen perfekte Körperlage, ideale Druckverteilung sowie ausgezeichnetes Schlafklima stehen im Fokus der wesentlichen Entwicklungsschritte Analyse, Umsetzung und strengste Prüfung in der Praxis. Nur die Besten gehen bei Ergoline in Serie.



## ERGOLINE. INNOVATIVE SCHLAFTECHNOLOGIE FÜR MEHR KRAFT UND ENERGIE.

Gehen Sie fühlbar frischer in den neuen Tag! Ergoline verbindet ausgefeilte Schlaftechnologie mit neuesten wissenschaftlichen Erkenntnissen im Bereich der Ergonomie und begeistert mit Produktdesign am Puls der Zeit. Die hochwertigen Schlafsysteme unterstützen Sie in

jeder Liegeposition auf komfortable Weise und nachhaltig beim Sammeln neuer Energie. Die Rückgewinnung von Kraft und Leistungsfähigkeit wird durch die Performance der Matratze im Schlaf gefördert.

Diese Eigenschaften machen Ergoline zum perfekten Schlafsystem für Menschen, die aktiv und fit durchs Leben gehen und höchste Ansprüche an Schlafqualität, Komfort und Ergonomie richten.




Das Ergoline-Qualitätsgütesiegel garantiert Ihnen viele unschlagbare Vorteile in den Bereichen Schlafkomfort, Material, Verarbeitung und Langlebigkeit:

- Erholsamer gesunder Schlaf
- Ergonomisch optimierter Liegekomfort
- Einsatz hochwertiger Materialien
- Schadstoffgeprüfte Rohstoffe
- Erstklassige Verarbeitung
- Zufriedenheit für viele Jahre

BECKEN-KOMFORTZONE



VENENZONE





# DER KÖRPER SAGT, WAS ER BRAUCHT. ERGOLINE SPRICHT KÖRPERSPRACHE.

NUTZEN SIE DEN ERGOLINE-EFFEKT!  
IHR KÖRPER WIRD IHNEN DANKEN.

## » *Bodyform-Oberfläche*

Die einzigartige Bodyform-Oberfläche spendet Ihnen Energie und macht Sie fit für den Tag! Das hohe Volumen sowie eine Vielzahl feiner Würfelschnitte reagieren aktiv auf die Körperform und nehmen den Druck aus den sensiblen Körperzonen wie Schulter und Becken. Der Körper regeneriert effizienter und ist am Morgen voll leistungsbereit.



## » *Ergo-Controller*

Quer eingelegte Rollen in perfekt abgestimmter Festigkeit erspüren das Körperprofil in jeder Liegeposition und unterstützen die druckentlastenden und stützenden Funktionen der Matratze zusätzlich. Im Zusammenspiel mit der Bodyform-Oberfläche sorgt Ergoline so für die ideale Schlaf-Performance.



## DIE OBERFLÄCHE ÜBERZEUGT MIT ERFRISCHENDER FUNKTIONALITÄT.

Die atmungsaktiven Bezüge aus hautfreundlichem Tencel-Doppeltuch faszinieren mit hoher Elastizität und bieten eine perfekte Basis für ein angenehm trockenes Schlafklima. Der optimale Ausgleich von Wärme und Feuchtigkeit wird

durch das umlaufende Klimaband (ausgenommen Modell Performance 160) effizient unterstützt. Für optimales Handling sorgen praktische Features wie z.B. der 4-seitige Reißverschluss der abnehmbaren, bei 60 °C waschbaren und für Allergiker geeigneten Bezüge. Schadstoffgeprüfte Qualität aller verwendeten Textilien nach Öko-Tex Standard 100 ist bei Ergoline selbstverständlich und durch das Öko-Label Textiles Vertrauen belegt.



ergoline

# AUFTANKEN UND DURCHSTARTEN. ERGOLINE GIBT KRAFT.




## Performance 220

So regenerieren Sie mit Performance 220.

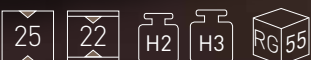
Die Matratzeninnovation in High-End-Qualität: Das Topmodell Performance 220 nutzt die Vorzüge der Ergoline-Technologie mit Bodyform-Oberfläche und insgesamt 9 perfekt abgestimmten Ergo-Controllern maximal. Absolute Entspannung und die vollkommene Entlastung des gesamten Körpers spenden Ihnen ein zusätzliches Energie-Plus für jeden neuen Tag.

- Hochwertige 7-Zonen-EMC-Kaltschaumauflagen ▶ einzigartige Punktelastizität und Formstabilität
- Bodyform-Oberfläche ▶ hoch sensible Körperanpassung und freie Beweglichkeit im Schlaf
- 9 Ergo-Controller ▶ effiziente Druckentlastung und harmonisches Wechselspiel aus Stütz- und Dämpfungsfunktion in jeder Liegeposition
- Atmungsaktiver, offenporiger EMC-Kaltschaumkern mit Querkanälen ▶ besonders angenehmes Schlafklima

» **Bodyform-Oberfläche**



» **Ergo-Controller**






# Performance 180 pro


So tanken Sie Energie mit Performance 180 pro.

Laden Sie Ihre Energie- und Kraftreserven neu auf! Ergonomisches Design und ausgereifte Technik sorgen beim Modell Performance 180 pro für perfekte Funktion: Die sensible Anpassung der Oberfläche führt zu einer natürlichen Schlafhaltung und tiefen Entspannung. Sie sind bereit für die Anforderungen von morgen.

- Ergonomischer 7-Zonen-EMC-Kaltschaumkern » dauerhafte Elastizität und atmungsaktive Luftdurchlässigkeit
- Bodyform-Oberfläche und 4 Ergo-Controller » sensible Körperanpassung und aktives Stützverhalten in jeder Liegeposition
- Intelligentes Schnittdesign » perfekte Feinabstimmung im ausgeprägten Schulter- und Beckenbereich



» **Bodyform-Oberfläche**




**Modell  
Performance XL pro  
in Festigkeit H4 »  
für hohe  
Beanspruchung  
geeignet**

bis  
160 kg

» **Ergo-Controller**

## DIE POWERBASIS VON ERGOLINE: BIS 160 KG!

Erleben Sie die starken Vorzüge der einzigartig kraftvollen Modellreihe Performance 180 pro! Die Serie pro ist in vier verschiedenen Festigkeiten bis hin zum exklusiven XL-Härtegrad 4 erhältlich und so auch für besonders hohe Beanspruchungen bei einem Körpergewicht bis 160 kg geeignet.




# Performance 180

So schlafen Sie sich fit mit Performance 180.

Erholsamer Fitness-Schlaf und frische Kraft für den erfolgreichen Start in den Tag. Die Idealkombination aus neuartiger Bodyform-Oberfläche und spezieller Kernstruktur mit 2 Ergo-Controllern optimiert die Energiegewinnung bei Nacht durch Komfort und intelligente Funktion. Sie können Ihr Leistungspotenzial jeden Tag zur Gänze ausschöpfen.

- Atmungsaktiver 7-Zonen-EMC-Kaltschaumkern » optimales Schlafklima und dauerhafte Elastizität
- Bodyform-Oberfläche und 2 Ergo-Controller » aktive Stütze und Druckentlastung in jeder Schlafhaltung
- Querkanäle » zusätzliche Belüftung der Matratze



# Performance 160

So erholen Sie sich mit Performance 160.

Nacht für Nacht für Sie aktiv. Das Modell Performance 160 reagiert mit der Bodyform-Oberfläche intuitiv auf Ihre Körperform, egal, in welcher Haltung Sie gerne liegen. Ihre Energiereserven werden dabei nachhaltig gestärkt für einen erfolgreichen Start in den Tag.

- Offenporiger 7-Zonen-EMC-Kaltschaumkern » hervorragendes Schlafklima und dauerhafte Formstabilität
- Bodyform-Oberfläche und Querkanäle im Kern » entspannte Schlafhaltung und ausgezeichnete Durchlüftung





# NÜTZE DIE NACHT! ERGOLINE MACHT NIE PAUSE.



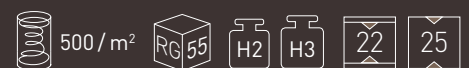
## Performance 220 air

So starten Sie durch mit Performance 220 air.

Die Taschenfederkernmatratze der neuen Generation. Modell Performance 220 air kombiniert den einzigartigen Ergoline-Effekt der Bodyform-Oberfläche mit belebender Frische und hohem Liegekomfort. Sie profitieren von ausgezeichneten Erholungswerten und stellen sich Tag für Tag fit und kraftvoll jeder Herausforderung.

- Tonnen-Taschenfederkern mit flexiblen Einzelfedern » körpergerechte Stütze im Schulter-, Lordose- und Beckenbereich sowie optimale Wirbelsäulenlagerung
- Bodyform-Oberfläche » optimale Druckentlastung an den sensiblen Körperpartien, wie Schulter und Becken
- Seitlich integrierte Sitzkanten » stabiler Halt und Stütze beim Aufstehen
- Großes Luftvolumen und atmungsaktive Materialien » besonders angenehmes Schlafklima

» **Bodyform-Oberfläche**



# IHR RÜCKEN MUSS GROSSES LEISTEN. ERGOLINE ERLEDIGT DEN REST.



Ergoline Unterfederungen sichern im perfekten Zusammenspiel mit der Matratze die beste Performance Ihres individuellen Schlafsystems. Die optimal aufgelöste Oberfläche nimmt die Ergoline Matratze exakt auf und verteilt das Körpergewicht gleichmäßig auf die gesamte Fläche. Der belebende Ergoline-Effekt wird zur Gänze an den Körper weitergegeben, während Wirbelsäule und Muskulatur in völliger Entspannung neue Kraft sammeln.



## ZONE FÜR ZONE PUNKT- ELASTISCH UNTERFEDERT. PERFORMANCE FLEX.

Die vollaufgelöste Oberfläche von Performance Flex reagiert mit einer hohen Anzahl an Federelementen punktgenau und flexibel auf die Bedürfnisse jeder Körperregion. Für eine optimale Druckentlastung sind die einzelnen Zonen mit unterschiedlicher Härte ausgestattet und bieten so ein absolut komfortables Fundament für erholsamen Schlaf.

Innovation geht bei Ergoline bis ins letzte Detail: Die integrierten Adapter im Bereich der Taillenstützzone ermöglichen durch Drehen die punktgenaue Regulierung der gewünschten Festigkeit.






# Performance Flex Serie

- Rahmen aus hochwertigem Buchenschichtholz » erhöhte Stabilität und ergonomische Form
- 60 formoptimierte Federelemente aus dauerelastischem Tectel » jede Körperregion wird durch die zonenspezifische Elastizität individuell erspürt
- Vollaufgelöste Oberfläche » flexibler Liegekomfort bis in den Randbereich
- Elemente körpergerecht nach Liegezonon angeordnet: selektive Schulterabsenkung, Taillenstützzone und Beckenkomfortzone » ergonomisch richtiger, punktelastischer Federungskomfort


## Performance Flex EL

- Kopf-, Rücken- und Fußteil elektrisch und stufenlos verstellbar » perfektes Handling für jede gewünschte Liegeposition
- Motor mit Netzfreischaltung und Notabsenkung sowie optional kabellose Fernbedienung » höchster Bedienungskomfort





## Performance Flex KFS

- Kopf- und Fußteil manuell verstellbar » variabler Liegekomfort



## Performance Flex S

- Nicht verstellbar



## Performance Trio Serie

- Rahmen aus hochwertigem Buchenschichtholz » erhöhte Stabilität und ergonomische Form
- 42 flexibel gelagerte Federleisten mit Trio Kappen aus Tectel Material » perfekte Körperanpassung sowie flexibler Liegekomfort bis in den Randbereich
- Flexible Schulterabsenkung » ergonomisch ideales Einsinken der Schulter für völlig entspannte Seitenlage
- Selbstregulierende Beckenkomfortzone » intelligente und selbstständige Anpassung an jede Liegeposition

# DIE TECHNOLOGIE PERFEKTEN SCHLAFES ERGOLINE SCHLAF

## Performance Trio EL

- Kopf-, Rücken- und Fußteil elektrisch und stufenlos verstellbar » perfektes Handling für jede gewünschte Liegeposition
- Motor mit Netzfreischaltung und Notabsenkung sowie optional kabellose Fernbedienung » höchster Bedienungs-komfort




## Performance Trio KFS

- Kopf- und Fußteil manuell verstellbar » variabler Liegekomfort



## Performance Trio S

- Nicht verstellbar






# E FÜR DEN AF. -PERFORMANCE.


## Performance Duo Master

- Rahmen aus hochwertigem Buchenschichtholz » erhöhte Stabilität und ergonomische Form
- 28 flexibel gelagerte Federleisten mit Duo Kappen » ausgezeichnete Körperanpassung und flexibler Liegekomfort bis in den Randbereich
- Flexible Schulterzone und stufenlos verstellbare Beckenkomfortzone » ergonomisch ideale Lage sowie intelligente Anpassung, ganz auf die persönlichen Bedürfnisse abgestimmt
- Kopf-, Rücken- und Fußteil elektrisch und stufenlos verstellbar » perfektes Handling für jede gewünschte Liegeposition
- Motor mit Netzfreischaltung und Notabsenkung sowie optional kabellose Fernbedienung » höchster Bedienungskomfort



## Performance Duo RFX

- Kopf- und Fußteil manuell verstellbar » auch für Reflux-Verstellung geeignet



## Performance Duo Serie

- Rahmen aus hochwertigem Buchenschichtholz » erhöhte Stabilität und ergonomische Form
- 28 flexibel gelagerte Federleisten mit Duo Kappen » ausgezeichnete Körperanpassung und flexibler Liegekomfort bis in den Randbereich
- Flexible Schulterabsenkung » ergonomisch ideales Einsinken der Schulter für völlig entspannte Seitenlage
- Selbstregulierende Beckenkomfortzone » intelligente und selbstständige Anpassung an jede Liegeposition



## Performance Duo XL KF

- Kopf- und Fußteil manuell verstellbar » variabler Liegekomfort



**XL-Komfort  
bis 160 kg  
Gewicht**

## Performance Duo XL Serie

- Spezialkonstruktion mit stärker ausgeführtem Rahmen aus Buchenschichtholz » XL-Komfort bis 160 kg Gewicht
- 28 flexibel gelagerte Federleisten aus 12 mm verstärktem Buchenschichtholz mit Duo Kappen aus Tectel » ausgezeichneter Liegekomfort durch hervorragende Körperanpassung
- Beckenkomfortzone mit 12 mm Unterfedern verstärkt und stufenlos verstellbar » intelligente Anpassung, ganz exakt auf die persönlichen Bedürfnisse abgestimmt



# Kissen. Performance ist auch Kopfsache.

Ergoline Kissen überzeugen mit ihren hervorragenden druckentlastenden Eigenschaften und passen sich durch die anatomisch korrekte Form ganz natürlich an Kopf und Nacken an. Ihr Körper nimmt dadurch eine entspannte Liegeposition ein, während sich die Halswirbelsäule auf optimale Weise erholen kann.



**Kissen Performance pur**  
Elastischer Soft-Kaltschaum fördert die ergonomische Lagerung der Wirbelsäule, stützt den Nacken sanft ab und ist an die Kopfform angepasst.



**Kissen Performance talalay**  
Softelastischer Talalay-Latex bietet hohe Atmungsaktivität, Dauerelastizität und optimales Schlafklima. Gute Konturanpassung und Druckreduktion im Bereich der sensiblen Nackenpartie.



**Kissen Performance visco**  
Viscoelastischer Softschaum sorgt für gute Konturanpassung und Druckreduktion im Bereich der sensiblen Nackenpartie.



# Topper. Auflagen in Top-Qualität.



Ergoline Topper werden direkt auf die Matratze gelegt und verstärken die Komfortfunktionen Ihrer Ergoline-Matratze zusätzlich. Der Ergoline-Effekt bleibt dabei vollständig erhalten: Die Oberfläche erspürt Ihren Körper konturgenau und wirkt exakt dort, wo es nötig ist, druckentlastend oder stützend.

Die hochwertigen, abnehmbaren Bezüge unterstützen das entspannte Liegegefühl, fördern die Sauerstoffzirkulation und sind allergikergeeignet.



## DAS COMFORT-UPGRADE VON ERGOLINE

Das Sortiment umfasst insgesamt 4 Modell-Varianten aus viscoelastischem Schaum oder Kaltschaum. Wählen Sie Ihren bevorzugten Topper aus den Modellen **Topper Sensual** oder **Topper Visco** mit Bezug Classic oder als Aufpreisvariante mit Klimaband-Border. Alle Topper sind mit einem 4-seitigen Reißverschluss ausgestattet.



### » Topper Sensual

- Atmungsaktiver Kaltschaum » überzeugt mit punktgenauer Druckentlastung und optimaler Anpassung an die Körperkonturen



### » Topper Visco

- Viscoelastischer Softschaum » reagiert feinfühlig auf Wärme und passt sich so vollkommen an die Form des Körpers an



**Bezug Classic Border**  
mit umlaufendem Klimaband-Border



**Bezug Classic**





Tencel ist eine seidig schimmernde Funktionsfaser, die mit Hilfe eines besonders umweltschonenden Herstellungsverfahrens aus dem natürlichen Rohstoff Holz gewonnen wird. Tencel ist hautfreundlich, atmungsaktiv und pflegeleicht, verfügt über eine hohe Festigkeit und eignet sich dadurch besonders für den Matratzenbereich. Tencel nimmt die auf der Haut entstehende Feuchtigkeit auf und transportiert diese schnellstens an die Außenseite, um sie dort an die Luft abzugeben.



EMC-Kaltschaum vereint die Vorteile aller bekannten Schlafmaterialien in idealer Weise. Die hohe Punktelastizität von EMC stützt und entlastet die Wirbelsäule, die ausgezeichnete Federungscharakteristik garantiert in jeder Schlafstellung eine gleichmäßige Druckentlastung. Dank offener Zellstruktur mit hoher Luftdurchlässigkeit fördert EMC ein atmungsaktives Schlafklima mit exzellenter Feuchtigkeits- und Wärmeregulierung. Das hohe Raumgewicht verleiht EMC-Matratzen eine lange Lebensdauer bei gleichbleibendem Liegekomfort.



Ursprünglich für den Einsatz in Hightech-Bereichen der US-Raumfahrt entwickelt, bewährt sich Viscoschaum heute in der Medizin ebenso wie bei der Matratzen- und Kissenproduktion. Das viscoelastische Material reagiert sensibel auf Druck und Körperwärme mit einer konturgenauen Körperanpassung. Das führt zu einer deutlich verbesserten Durchblutung von exponierten Körperpartien wie Schultern, Rücken, Hüften und Armen. Durch zusätzlichen Wärme- und Feuchtigkeitsaustausch reduziert Viscoschaum das Bedürfnis nach häufiger Veränderung der Liegeposition und fördert ein tieferes, erholsameres Schlafverhalten.



Der Öko-Tex Standard 100 ist ein Öko-Label für Textilerzeugnisse. Das Zertifikat regelt die Analysen von humanökologisch bedenklichen Schadstoffen und schreibt dabei jeweils wissenschaftlich begründete Grenzwerte vor. Alle Textilien sind schadstoffgeprüft nach Öko-Tex Standard 100.

#### KLIMAFASER

Eine hochbauschige, synthetische Hohlfaser, die im Inneren die Feuchtigkeit ableitet und sehr gute klimatisierende Eigenschaften aufweist. Die Klimafaser zeichnet sich durch ihre unproblematische Waschbarkeit bis 60 °C aus und ist deshalb auch für Hygienebewusste, Asthmatiker und Allergiker bestens geeignet.



Der Bezug ist über einen 4-seitigen Reißverschluss in zwei Teile trennbar und abnehmbar, waschbar bei 60 °C und auch für Allergiker geeignet.

#### TECTEL

Die ideale Verbindung aus flexibel und stabil: Tectel sorgt unter anderem für eine optimale Balance aus Elastizität und Steifigkeit. Das Material kommt bevorzugt bei Federelementen zum Einsatz, die auch bei hoher Beanspruchung eine geringe Biegeermüdung aufweisen.



Ergoline Schlafsysteme werden in Zusammenarbeit mit dem Ergonomie Institut in München (EIM) nach modernsten Methoden entwickelt. Dabei werden die neuesten wissenschaftlichen Erkenntnisse in Ergonomie und Biomechanik berücksichtigt. Wesentliche Schwerpunkte der Entwicklung liegen dabei auf perfekter Körperlage, optimaler Druckverteilung und dem Erreichen eines besonders angenehmen Schlafklimas.



Die aus Matratzen und Unterfederungen bestehenden Schlafsysteme von Ergoline sind sorgfältig aufeinander abgestimmt und hochwertig verarbeitet. Deshalb gewährt Ergoline für alle mit dem „10 Jahre Garantieleistungen“ gekennzeichneten Produkte erweiterte, über die gesetzliche Gewährleistungspflicht hinausgehende Garantieleistungen. Alle Details dazu finden Sie auf [www.ergoline-schlafperformance.com](http://www.ergoline-schlafperformance.com)



[www.ergoline-schlafperformance.com](http://www.ergoline-schlafperformance.com)

**Schlaf**oase